

ATTESTATO DI CERTIFICAZIONE ENERGETICA

Edifici residenziali

(Asseverato ai sensi del comma 2, dell'articolo 8, del Dlgs 19 agosto 2005, n. 192 e successive mm. e ii.)

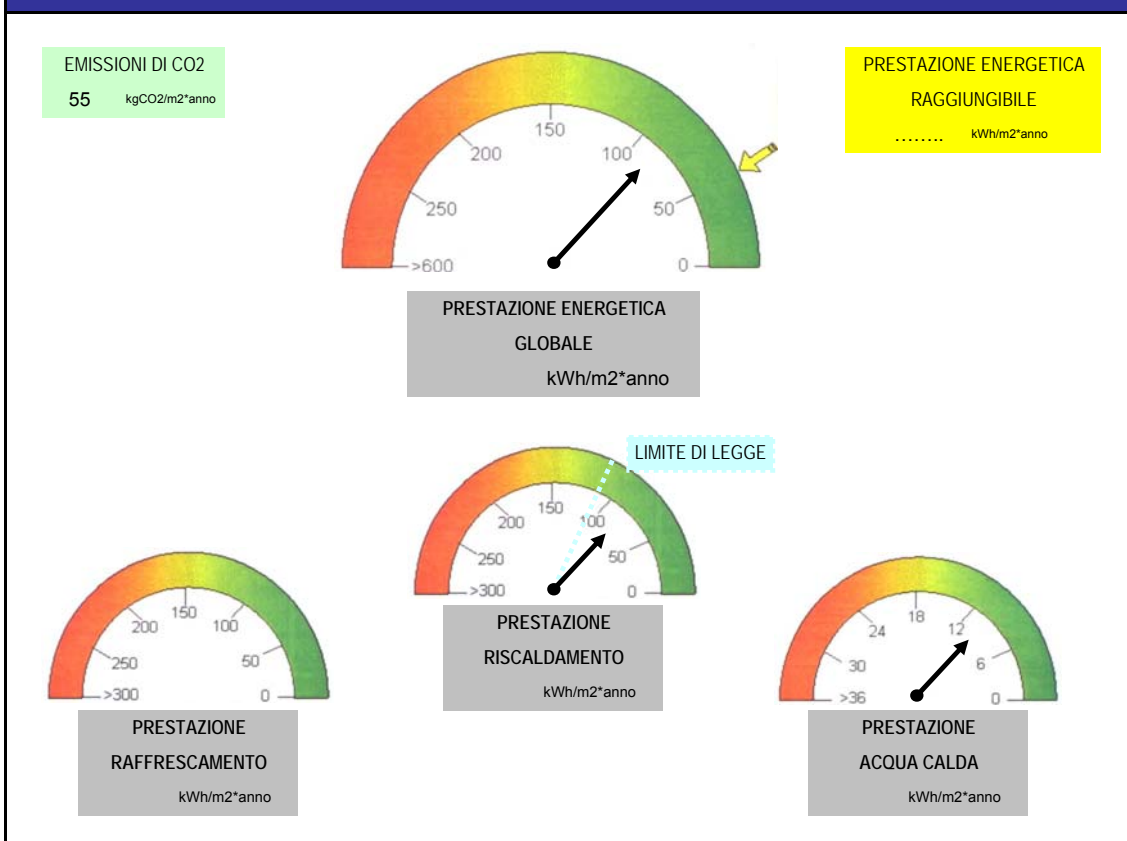
1. INFORMAZIONI GENERALI

Codice certificato		Validità fino al <small>(salvo interventi di cui al DM 26.06.2009 art.6 co.4)</small>	
Riferimenti Catastali	Fg.	Part.	Sub.
Indirizzo immobile	Via		Scala
	Piano		Interno
Nuova costruzione	Passaggio di proprietà	Riqualificazione energetica	
Proprietà			Telefono
Indirizzo			E-mail

2. CLASSE ENERGETICA GLOBALE DELL'EDIFICIO

Edificio di classe: **G**

3. GRAFICO DELLE PRESTAZIONI ENERGETICHE GLOBALI E PARZIALI



4. QUALITA' INVOLUCRO (RAFFRESCAMENTO)*









I	II	III	IV	V
---	----	-----	----	---

5. METODOLOGIE DI CALCOLO ADOTTATE



* Al momento non operativo

6. RACCOMANDAZIONI		
Interventi	Prestazione Energetica/Classe a valle del singolo intervento	Tempo di ritorno (anni)
1) <input type="text"/>	<input type="text"/>	<input type="text"/>
2) <input type="text"/>	<input type="text"/>	<input type="text"/>
3) <input type="text"/>	<input type="text"/>	<input type="text"/>
4) <input type="text"/>	<input type="text"/>	<input type="text"/>
5) <input type="text"/>	<input type="text"/>	<input type="text"/>
PRESTAZIONE ENERGETICA RAGGIUNGIBILE	kWh/m2 anno	(<10 anni)

7. CLASSIFICAZIONE ENERGETICA GLOBALE DELL'EDIFICIO						
SERVIZI ENERGETICI INCLUSI NELLA CLASSIFICAZIONE	Riscaldamento	Raffrescamento	Acqua calda sanitaria			
	< 0,0	kWh/m2 anno				
	< 0,0	kWh/m2 anno				
	< 0,0	kWh/m2 anno				
	< 0,0	kWh/m2 anno				
	< 0,0	kWh/m2 anno	<table border="1"> <tr> <td>Riferimento legislativo =</td> </tr> <tr> <td>0</td> </tr> <tr> <td>kWh/m2 anno</td> </tr> </table>	Riferimento legislativo =	0	kWh/m2 anno
Riferimento legislativo =						
0						
kWh/m2 anno						
	< 0,0	kWh/m2 anno				
	< 0,0	kWh/m2 anno				
	≥ 0,0	kWh/m2 anno				

8. DATI PRESTAZIONI ENERGETICHE PARZIALI					
8.1 RAFFRESCAMENTO *		8.2 RISCALDAMENTO		8.3 ACQUA CALDA SANITARIA	
Indice energia primaria (Epe)		Indice energia primaria (Epi)		Indice energia primaria (Epacs)	
Indice energia primaria limite di legge		Indice energia primaria limite di legge (Dlgs 192/05)			
Indice Involucro (Epe,invol)		Indice Involucro (Epi,invol)		Fonti rinnovabili	
Rendimento impianto		Rendimento medio stagionale impianto (rfg)			
Fonti rinnovabili		Fonti rinnovabili			

* Al momento non operativo

9. NOTE

--

10. EDIFICIO

Tipologia edilizia				Foto dell'edificio (non obbligatoria)
Tipologia costruttiva				
Anno di costruzione		Numero di appartamenti		
Volume lordo riscaldato V (mc)		Superficie utile (mq)		
Superficie disperdente S (mq)		Zona climatica/ Gradi giorno (GG)		
Rapporto S/V		Destinazione d'uso		

11. IMPIANTI

Riscaldamento	Anno di installazione		Tipologia	
	Potenza nominale (kW)		Combustibile	
Acqua calda sanitaria	Anno di installazione		Tipologia	
	Potenza nominale (kW)		Combustibile	
Raffrescamento	Anno di installazione		Tipologia	
	Potenza nominale (kW)		Combustibile	
Fonti rinnovabili	Anno di installazione		Tipologia	
	Energia annuale prodotta (kWh/kWht)			

12. PROGETTAZIONE

Progettista architettonico	---		
Indirizzo	---	Telefono/e-mail	---
Progettista impianti	---		
Indirizzo	---	Telefono/e-mail	---

13. COSTRUZIONE

Costruttore	---		
Indirizzo	---	Telefono/e-mail	---
Direttore lavori	---		
Indirizzo	---	Telefono/e-mail	---

14. SOGGETTO CERTIFICATORE

Ente/Organismo pubblico	Tecnico abilitato	Energy Manager	Organismo/Società
Nome e Cognome / Denominaz.			
Indirizzo	Telefono / e-mail		
Titolo	Ordine / Iscrizione		
Dichiarazione di indipendenza			
Informazioni aggiuntive			

15. SOPRALLUOGHI

n°	Data	Note
1		
2		
3		

16. DATI DI INGRESSO

Progetto energetico	Rilievo sull'edificio
Provenienza e responsabilità	

17. SOFTWARE

Denominazione	Produttore
Dichiarazione di rispondenza e garanzia di scostamento massimo dei risultati conseguiti inferiore al +/- 5% rispetto ai valori della metodologia di calcolo di riferimento nazionale (UNI/TS 11300) fornito da	

Data di emissione	Firma del tecnico
-------------------	-------------------